



Управление Федеральной налоговой службы по Республике Татарстан

# Как стать самозанятым гражданином? - Проще простого!

Зарегистрируйся  
через мобильное  
приложение “Мой налог”



Документ создан в электронной форме. № 1690/19 от 21.02.2019. Место издания: Гимназия № 10. Страница 5 из 5. Страница создана: 07.2019. 14:43

Подробности на специальном сайте <https://npd.nal>

ЭЛЕКТРОННЫЙ  
ТАТАРСТАН



## КАК СТАТЬ САМОЗАНЯТЫМ ГРАЖДАНИНОМ






Для этого необходимо зарегистрироваться в качестве плательщика налога на профессиональный доход **без посещения налогового органа** одним из удобных способов:

- с помощью мобильного приложения **“Мой налог”**
- через вэб-кабинет **“Мой налог”** <https://lknpd.nalog.ru>
- через банки, осуществляющие информационное взаимодействие с ФНС в рамках этого специального режима

## “МОЙ НАЛОГ” - ОФИЦИАЛЬНОЕ ПРИЛОЖЕНИЕ ФНС РОССИИ:

- для регистрации в качестве плательщика налога на профессиональный доход
- для формирования и передачи чека покупателю
- для получения уведомления о сумме налога
- для формирования справки в целях подтверждения доходов

## ПОЧЕМУ ЭТО ПРОСТО?

- |   |  |
|---|--|
|  <b>Онлайн-регистрация</b>  |  <b>Ставка 4% или 6%</b>  |
|  <b>Интеграция с интернет-платформами</b>                                     |  <b>Налоговый вычет в размере 10 тыс.руб</b>  |
|  <b>Все расчеты и оплата налогов «в один клик» через мобильное приложение</b> |  <b>Без регистрации как индивидуальный предприниматель, без отчетности, без кассы</b> |